Technisch specificatieblad

C-draadgoot CGR 50 A2

Artikelnummer: 6016255



Draadgoot in C-vorm van gepuntlaste staaldraden met een zijhoogte van 50 mm.
Magnetische afschermingsdemping 15 dB.

A2	Roestvast staal
2B	Blank, nabehandeld

Stamgegevens

Artikelnummer	6016255
Type	CGR 50 400 A2
Omschrijving 1	C-draadgoot
Fabrikant	OBO
Dimensie	50x400x3000
Materiaal	Roestvast staal 1.4301
Oppervlak	blank, nabehandeld
Oppervlaktenorm	
Kleinste verkoop-eenheid	3
Eenheid van hoeveelheid	Meter
Gewicht	222,334 kg
Eenheid gewicht	kg/100 m

Technisch specificatieblad

C-draadgoot CGR 50 A2

Artikelnummer: 6016255

Afmetingen

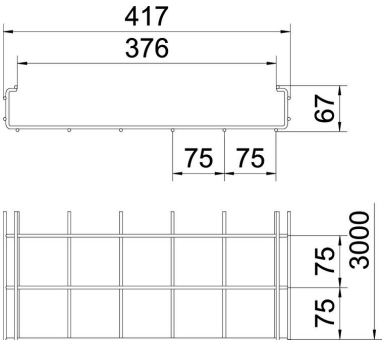

Lengte	3.000 mm
Breedte	400 mm
Breedte	15,75 in
Hoogte	50 mm
Hoogte	1,97 in
Maat A	376 mm
Maat B	417 mm
Afm. H	67 mm
Maat l1	75 mm
Afmeting L2 (mm)	75 mm

Technische gegevens

Uitvoering verbinder	zonder verbinder
Bevestigingssoort montagesys-teem	Vloer Plafond Wand
Functiebehoud	nee
Geïntegreerd scheidingsschot	zonder
Nuttige doorsnede	157 cm²
Nuttige doorsnede	15700 mm²
Profielvorm	C-vorm
Roestvast staal, gebeitst	nee
Verspanuitvoering	nee
Belastingstesttype conform IEC 61537	Type II
Type verbinder kabeldraagsys-teem	geschroefd

Belastingen

Toepasbare steunafstanden min.	1 m
Toepasbare steunafstanden max.	2 m
Steunafstand 1,0 m	1,1 kN/m
Steunafstand 1,5 m	0,7 kN/m
Steunafstand 2,0 m	0,4 kN/m

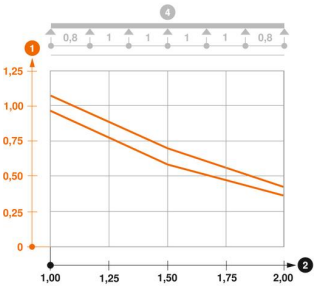

Belastingsdiagram C-draadgoot type CGR 50 VA

1. Toegestane kabelgoot-/kabelladderbelasting in kN/m zonder manlast
2. Steunafstand in m
3. Zijkantdoorbuiging in mm bij toegestane last in kN/m
4. Belastingschema bij testmethode

Belastingscurve met kabelgoot-/kabelladderbreedte in mm

Zijkantdoorbuigingscurve afhankelijk van de steunafstand