Technisch specificatieblad

Zware draadgoot SGR 155 G

Artikelnummer: 6003687

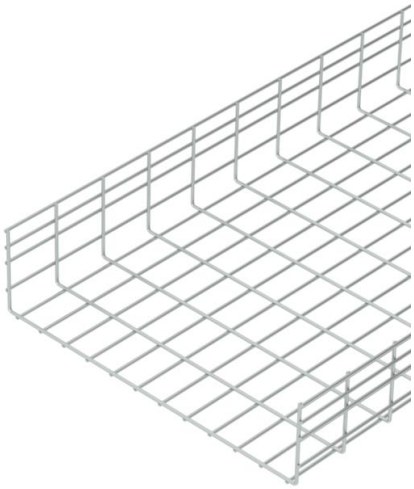

Draadgoot in C-vorm van gepuntlaste staaldraden met een zijhoogte van 155 mm.

De maasgrootte is 50 x 100 mm.

Magnetische afschermingsdemping zonder deksel 15 dB, met deksel 25 dB.

St	Staal
G	galvanisch verzinkt

Stamgegevens

Artikelnummer	6003687
Type	SGR 155 600 G
Omschrijving 1	Draadgoot SGR 6 mm
Fabrikant	OBO
Dimensie	155x600x3000
Materiaal	Staal
Oppervlak	galvanisch verzinkt
Oppervlaktenorm	EN ISO 19598 / EN ISO 4042
Kleinste verkoop-eenheid	3
Eenheid van hoeveelheid	Meter
Gewicht	622,333 kg
Eenheid gewicht	kg/100 m

Technisch specificatieblad

Zware draadgoot SGR 155 G

Artikelnummer: 6003687

Afmetingen

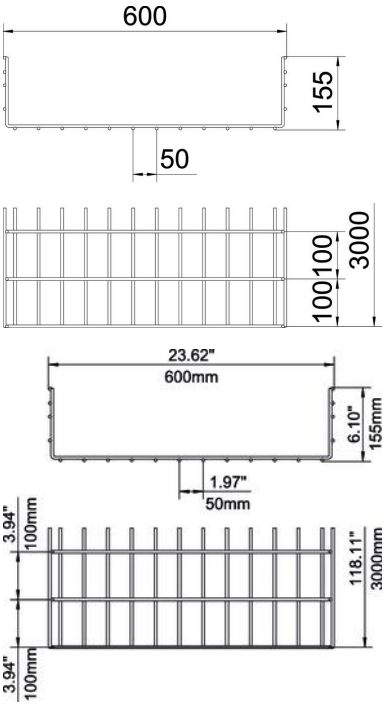

Lengte	3.000 mm
Breedte	600 mm
Breedte	23,62 in
Hoogte	155 mm
Hoogte	6,1 in
Maat B	600 mm

Technische gegevens

Uitvoering verbinder	zonder verbinder
Bevestigingssoort montagesysteem	Plafond Wand
Functiebehoud	nee
Geïntegreerd scheidingsschot	zonder
Nuttige doorsnede	888 cm²
Nuttige doorsnede	88800 mm²
Profielvorm	U-vorm
Roestvast staal, gebeitst	nee
Schroefloze verbinder	nee
Verspanuitvoering	nee
Belastingstesttype conform IEC 61537	Type II
Type verbinder kabeldraagsysteem	geschroefd

Technisch specificatieblad

Zware draadgoot SGR 155 G

Artikelnummer: 6003687

Belastingen

Toepasbare steunafstanden min.	1 m
Toepasbare steunafstanden max.	4 m
Steunafstand 1,0 m	4,9 kN/m
Steunafstand 1,5 m	3,2 kN/m
Steunafstand 2,0 m	2,2 kN/m
Steunafstand 2,5 m	1,6 kN/m
Steunafstand 3,0 m	1,25 kN/m
Steunafstand 3,5 m	1,03 kN/m
Steunafstand 4,0 m	0,8 kN/m

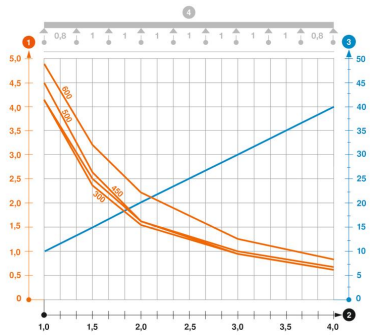

Belastingsdiagram draadgoot type SGR 155

1. Toegestane kabelgoot-/kabelladderbelasting in kN/m zonder manlast
2. Steunafstand in m
3. Zijkantdoorbuiging in mm bij toegestane last in kN/m
4. Belastingschema bij testmethode

— Belastingscurve met kabelgoot-/kabelladderbreedte in mm

— Zijkantdoorbuigingscurve afhankelijk van de steunafstand