Technisch specificatieblad

Kabelgoot SKS 60 FS

Artikelnummer: 6056296



SKS 60 = zware kabelgootsysteem met een zijhoogte van 60 mm.
De kabelgoot type SKS kan ook worden gebruikt voor functiebehoud. Meer info in ons gamma BSS-brandwerende systemen.
Magnetische afschermingsdemping zonder deksel 20 dB, met deksel 50 dB.

St	Staal
FS	sendzimir verzinkt

Stamgegevens

Artikelnummer	6056296
Type	SKS 630 FS
Omschrijving 1	Kabelgoot SKS
Omschrijving 2	geperforeerd, met verbinderset
Fabrikant	OBO
Dimensie	60x300x3000
Materiaal	Staal
Oppervlak	bandverzinkt
Oppervlaktenorm	DIN EN 10346
Kleinste verkoop-eenheid	3
Eenheid van hoeveelheid	Meter
Gewicht	463,67 kg
Eenheid gewicht	kg/100 m

Technisch specificatieblad

Kabelgoot SKS 60 FS

Artikelnummer: 6056296

Afmetingen

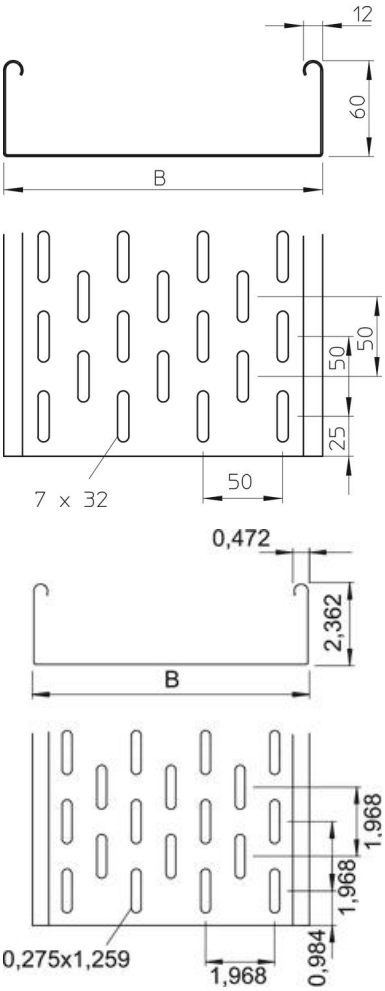

Afmetingen	60 x 300
Lengte	3.000 mm
Lengte	10 ft
Breedte	300 mm
Breedte	12 in
Hoogte	60 mm
Hoogte	2 in
Plaatdikte	0,06 in
Plaatdikte	1,5 mm
Maat B	300 mm

Technisch specificatieblad

Kabelgoot SKS 60 FS

Artikelnummer: 6056296

Technische gegevens

Uitvoering verbinder	meegeleverde verbinder
Bevestigingssoort montagesys-teem	Vloer Plafond Wand
Beloopbaar	nee
Bodemperforatie	7 x 32
Functiebehoud	ja
Met bovenstuk	nee
Montagegat in bodem	ja
NATO Gatenpatroon	nee
Nuttige doorsnede	178 cm²
Nuttige doorsnede	17800 mm²
Roestvast staal, gebeitst	nee
Zijperforatie	ja
Verspanuitvoering	nee
Belastingstesttype conform IEC 61537	Type II
Type verbinder kabeldraagsys-teem	geschroefd

Belastingen

Toepasbare steunafstanden min.	1,5 m
Toepasbare steunafstanden max.	3 m
Steunafstand 1,5 m	2,65 kN/m
Steunafstand 2,0 m	1,8 kN/m
Steunafstand 2,5 m	1,15 kN/m
Steunafstand 3,0 m	0,5 kN/m

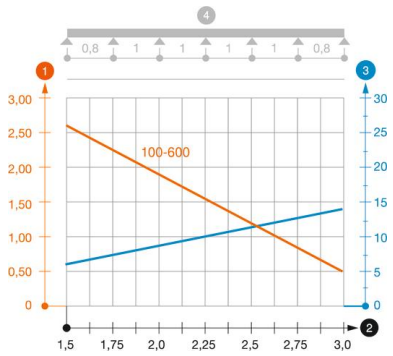

Belastingdiagram kabelgoot type SKS 60

1. Toegestane kabelgoot-/kabelladderbelasting in kN/m zonder manlast
2. Steunafstand in m
3. Zijkantdoorbuiging in mm bij toegestane last in kN/m
4. Belastingschema bij testmethode

— Belastingscurve met kabelgoot-/kabelladderbreedte in mm

— Zijkantdoorbuigingscurve afhankelijk van de steunafstand