Technisch specificatieblad

Kabelgoot SKS 85 FS

Artikelnummer: 6058302



SKS 85 = zwaar ('Schwer') KabelgootSysteem met een zijhoogte van 85 mm.
Bij de kabelgoten in FS zijn de koppelplaten type RLVL 85 inbegrepen.
Magnetische afschermingsdemping zonder deksel 20 dB, met deksel 50 dB.

St	Staal
FS	sendzimir verzinkt

Stamgegevens

Artikelnummer	6058302
Type	SKS 830 FS
Omschrijving 1	Kabelgoot SKS
Omschrijving 2	geperforeerd, met verbinder
Fabrikant	OBO
Dimensie	85x300x3000
Materiaal	Staal
Oppervlak	bandverzinkt
Oppervlaktenorm	DIN EN 10346
Kleinste verkoop-eenheid	3
Eenheid van hoeveelheid	Meter
Gewicht	527 kg
Eenheid gewicht	kg/100 m

Technisch specificatieblad

Kabelgoot SKS 85 FS

Artikelnummer: 6058302

Afmetingen

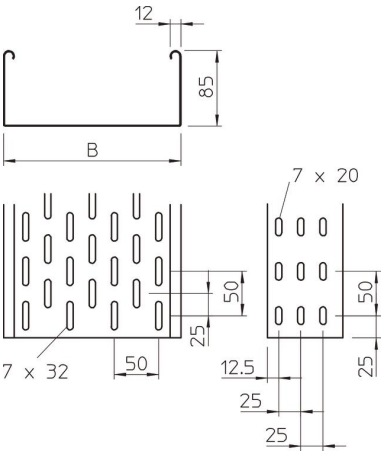

Afmetingen	85 x 300
Lengte	3.000 mm
Lengte	10 ft
Breedte	300 mm
Breedte	12 in
Hoogte	85 mm
Hoogte	3 in
Plaatdikte	0,6 in
Plaatdikte	1,5 mm
Maat B	300 mm

Technische gegevens

Uitvoering verbinder	meegeleverde verbinder
Bevestigingssoort montagesys-teem	Vloer Plafond Wand
Beloopbaar	nee
Functiebehoud	nee
Met bovenstuk	nee
Montagegat in bodem	ja
NATO Gatenpatroon	nee
Nuttige doorsnede	253 cm²
Nuttige doorsnede	25300 mm²
Roestvast staal, gebeitst	nee
Zijperforatie	ja
Verspanuitvoering	nee
Belastingstesttype conform IEC 61537	Type II
Type verbinder kabeldraagsys-teem	geschroefd

Technisch specificatieblad

Kabelgoot SKS 85 FS

Artikelnummer: 6058302

Belastingen

Toepasbare steunafstanden min.	1,5 m
Toepasbare steunafstanden max.	3 m
Steunafstand 1,5 m	2,8 kN/m
Steunafstand 2,0 m	2,25 kN/m
Steunafstand 2,5 m	1,5 kN/m
Steunafstand 3,0 m	0,75 kN/m

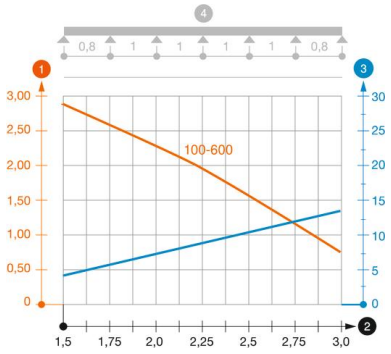

Belastingsdiagram kabelgoot type SKS 85

1. Toegestane kabelgoot-/kabelladderbelasting in kN/m zonder manlast
2. Steunafstand in m
3. Zijkantdoorbuiging in mm bij toegestane last in kN/m
4. Belastingschema bij testmethode

— Belastingscurve met kabelgoot-/kabelladderbreedte in mm

— Zijkantdoorbuigingscurve afhankelijk van de steunafstand