Technisch specificatieblad

Kabelgoot EKS 60 FS

Artikelnummer: 6056148



EKS 60 = Kabelgootsysteem met een zijhoogte van 60 mm.
De koppelplaten moeten bij alle uitvoeringen afzonderlijk worden besteld.
Magnetische afschermingsdemping zonder deksel 20 dB, met deksel 50 dB.

CE

St	Staal
FS	sendzimir verzinkt

Stamgegevens

Artikelnummer	6056148
Type	EKS 610 FS
Omschrijving 1	Kabelgoot EKS
Omschrijving 2	geperforeerd
Fabrikant	OBO
Dimensie	60x100x3000
Materiaal	Staal
Oppervlak	bandverzinkt
Oppervlaktenorm	DIN EN 10346
Kleinste verkoop-eenheid	3
Eenheid van hoeveelheid	Meter
Gewicht	341,34 kg
Eenheid gewicht	kg/100 m

Technisch specificatieblad

Kabelgoot EKS 60 FS

Artikelnummer: 6056148

Afmetingen

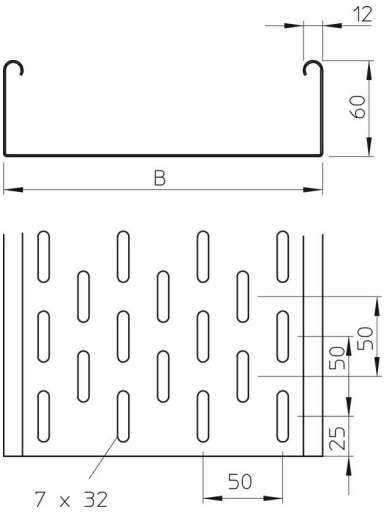

Afmetingen	60 x 100
Lengte	3.000 mm
Lengte	118 ft
Breedte	100 mm
Breedte	4 in
Hoogte	60 mm
Hoogte	2 in
Plaatdikte	0,1 in
Plaatdikte	2 mm
Maat B	100 mm

Technische gegevens

Uitvoering verbinder	zonder verbinder
Bevestigingssoort montagesys-teem	Vloer Plafond Wand
Beloopbaar	nee
Functiebehoud	nee
Met bovenstuk	nee
Montagegat in bodem	ja
NATO Gatenpatroon	nee
Nuttige doorsnede	58 cm²
Nuttige doorsnede	5800 mm²
Roestvast staal, gebeitst	nee
Zijperforatie	ja
Verspanuitvoering	nee
Belastingstesttype conform IEC 61537	Type II
Type verbinder kabeldraagsys-teem	geschroefd

Technisch specificatieblad

Kabelgoot EKS 60 FS

Artikelnummer: 6056148

Belastingen

Toepasbare steunafstanden min.	1,5 m
Toepasbare steunafstanden max.	3 m
Steunafstand 1,5 m	3,3 kN/m
Steunafstand 2,0 m	2,2 kN/m
Steunafstand 2,5 m	1,6 kN/m
Steunafstand 3,0 m	0,95 kN/m

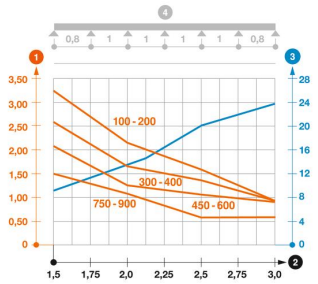

Belastingsdiagram kabelgoot type EKS 60

1. Toegestane kabelgoot-/kabelladderbelasting in kN/m zonder manlast
2. Steunafstand in m
3. Zijkantdoorbuiging in mm bij toegestane last in kN/m
4. Belastingschema bij testmethode

— Belastingscurve met kabelgoot-/kabelladderbreedte in mm

— Zijkantdoorbuigingscurve afhankelijk van de steunafstand