Technisch specificatieblad

Zware draadgoot SGR 105 A2

Artikelnummer: 6003625



Draadgoot van puntgelaste staaldraden met een zijhoogte van 105 mm.
De maasgrootte is 50 x 100 mm.

Magnetische afschermingsdemping zonder deksel 15 dB, met deksel 25 dB.

VA Roestvast staal

2B Blank, nabehandeld

Stamgegevens

Artikelnummer	6003625
Type	SGR 105 200 A2
Omschrijving 1	Draadgoot SGR 6 mm
Fabrikant	OBO
Dimensie	105x200x3000
Materiaal	Roestvast staal 1.4301
Oppervlak	blank, nabehandeld
Oppervlaktenorm	
Kleinste verkoop-eenheid	3
Eenheid van hoeveelheid	Meter
Gewicht	296,333 kg
Eenheid gewicht	kg/100 m

Technisch specificatieblad

Zware draadgoot SGR 105 A2

Artikelnummer: 6003625

Afmetingen

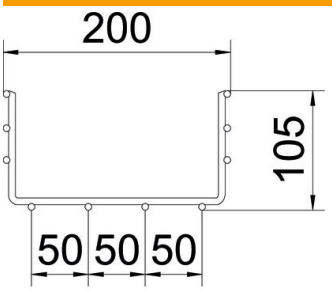

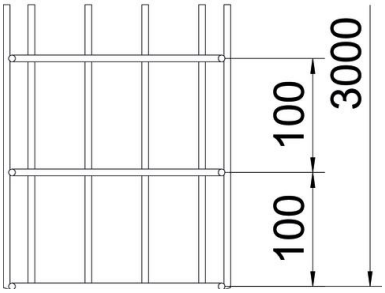

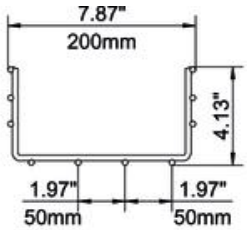

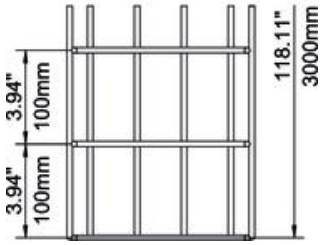

Lengte	3.000 mm
Breedte	200 mm
Breedte	7,87 in
Hoogte	105 mm
Hoogte	4,13 in
Maat B	200 mm

Technisch specificatieblad

Zware draadgoot SGR 105 A2

Artikelnummer: 6003625

Technische gegevens

Uitvoering verbinder	zonder verbinder
Bevestigingssoort montagesys-teem	Plafond Wand
Geïntegreerd scheidingsschot	zonder
Nuttige doorsnede	175 cm²
Nuttige doorsnede	17500 mm²
Profielvorm	U-vorm
Belastingstesttype conform IEC 61537	Type II
Type verbinder kabeldraagsys-teem	geschroefd

Belastingen

Toepasbare steunafstanden min.	1 m
Toepasbare steunafstanden max.	4 m
Steunafstand 1,0 m	3,1 kN/m
Steunafstand 1,5 m	1,75 kN/m
Steunafstand 2,0 m	1,15 kN/m
Steunafstand 2,5 m	0,79 kN/m
Steunafstand 3,0 m	0,6 kN/m
Steunafstand 3,5 m	0,5 kN/m
Steunafstand 4,0 m	0,4 kN/m

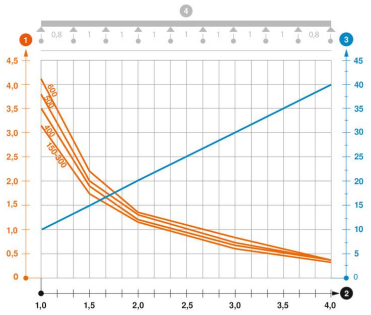

Belastingsdiagram draadgoot type SGR 105

1. Toegestane kabelgoot-/kabelladderbelasting in kN/m zonder manlast
2. Steunafstand in m
3. Zijkantdoorbuiging in mm bij toegestane last in kN/m
4. Belastingschema bij testmethode

Belastingscurve met kabelgoot-/kabelladderbreedte in mm

Zijkantdoorbuigingscurve afhankelijk van de steunafstand