Technisch specificatieblad

Kabelgoot SKS 110 FS

Artikelnummer: 6061109



SKS 110 = zwaar ('Schwer') KabelgootSysteem met een zijhoogte van 110 mm.
Bij de kabelgoten in FS zijn de koppelplaten type RLVL 110 inbegrepen.
Magnetische afschermingsdemping zonder deksel 20 dB, met deksel 50 dB.

St	Staal
FS	sendzimir verzinkt

Stamgegevens

Artikelnummer	6061109
Type	SKS 110 FS
Omschrijving 1	Kabelgoot SKS
Omschrijving 2	geperforeerd, met verbinder
Fabrikant	OBO
Dimensie	110x100x3000
Materiaal	Staal
Oppervlak	bandverzinkt
Oppervlaktenorm	DIN EN 10346
Kleinste verkoop-eenheid	3
Eenheid van hoeveelheid	Meter
Gewicht	386 kg
Eenheid gewicht	kg/100 m

Technisch specificatieblad

Kabelgoot SKS 110 FS

Artikelnummer: 6061109

Afmetingen

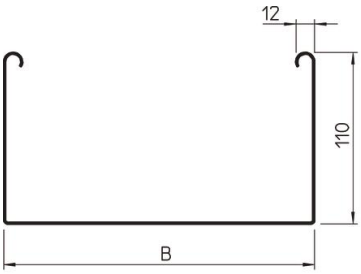

Afmetingen	110 x 100
Lengte	3.000 mm
Lengte	10 ft
Breedte	100 mm
Breedte	4 in
Hoogte	110 mm
Hoogte	4 in
Plaatdikte	0,06 in
Plaatdikte	1,5 mm
Maat B	100 mm

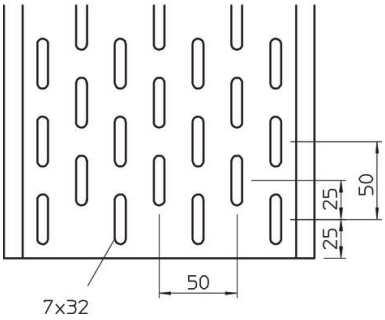

Technische gegevens

Uitvoering verbinder	meegeleverde verbinder
Bevestigingssoort montagesysteem	Vloer Plafond Wand
Beloopbaar	nee
Functiebehoud	nee
Met bovenstuk	nee
Montagegat in bodem	ja
NATO Gatenpatroon	nee
Nuttige doorsnede	108 cm²
Nuttige doorsnede	10800 mm²
Roestvast staal, gebeitst	nee
Zijperforatie	ja
Verspanuitvoering	nee
Belastingstesttype conform IEC 61537	Type II
Type verbinder kabeldraagsysteem	geschroefd

Technisch specificatieblad

Kabelgoot SKS 110 FS

Artikelnummer: 6061109

Belastingen

Toepasbare steunafstanden min.	1,5 m
Toepasbare steunafstanden max.	4 m
Steunafstand 1,5 m	3 kN/m
Steunafstand 2,0 m	2,4 kN/m
Steunafstand 2,5 m	1,76 kN/m
Steunafstand 3,0 m	1,2 kN/m
Steunafstand 3,5 m	0,84 kN/m
Steunafstand 4,0 m	0,8 kN/m

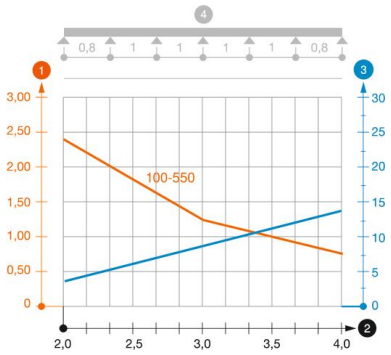

Belastingsdiagram kabelgoot type SKS 110

1. Toegestane kabelgoot-/kabelladderbelasting in kN/m zonder manlast
2. Steunafstand in m
3. Zijkantdoorbuiging in mm bij toegestane last in kN/m
4. Belastingschema bij testmethode

— Belastingscurve met kabelgoot-/kabelladderbreedte in mm

— Zijkantdoorbuigingscurve afhankelijk van de steunafstand