Technisch specificatieblad

Kabelgoot EKS 60 FS

Artikelnummer: 6056326



EKS 60 = Kabelgootsysteem met een zijhoogte van 60 mm.
De koppelplaten moeten bij alle uitvoeringen afzonderlijk worden besteld.
Magnetische afschermingsdemping zonder deksel 20 dB, met deksel 50 dB.

CE

St	Staal
FS	sendzimir verzinkt

Stamgegevens

Artikelnummer	6056326
Type	EKS 630 FS
Omschrijving 1	Kabelgoot EKS
Omschrijving 2	geperforeerd
Fabrikant	OBO
Dimensie	60x300x3000
Materiaal	Staal
Oppervlak	bandverzinkt
Oppervlaktenorm	DIN EN 10346
Kleinste verkoop-eenheid	3
Eenheid van hoeveelheid	Meter
Gewicht	602 kg
Eenheid gewicht	kg/100 m

Technisch specificatieblad

Kabelgoot EKS 60 FS

Artikelnummer: 6056326

Afmetingen

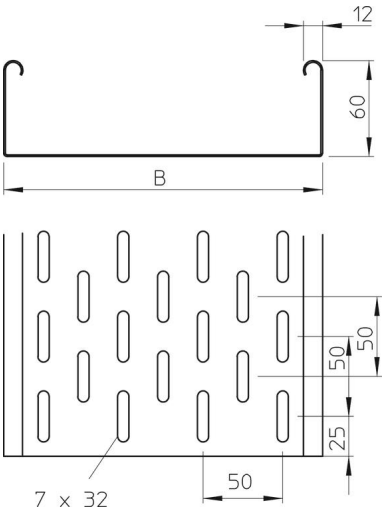

Afmetingen	60 x 300
Lengte	3.000 mm
Lengte	118 ft
Breedte	300 mm
Breedte	12 in
Hoogte	60 mm
Hoogte	2 in
Plaatdikte	0,1 in
Plaatdikte	2 mm
Maat B	300 mm

Technische gegevens

Uitvoering verbinder	zonder verbinder
Bevestigingssoort montagesys-teem	Vloer Plafond Wand
Beloopbaar	nee
Functiebehoud	nee
Met bovenstuk	nee
Montagegat in bodem	ja
NATO Gatenpatroon	nee
Nuttige doorsnede	178 cm²
Nuttige doorsnede	17800 mm²
Roestvast staal, gebeitst	nee
Zijperforatie	ja
Verspanuitvoering	nee
Belastingstesttype conform IEC 61537	Type II
Type verbinder kabeldraagsys-teem	geschroefd

Technisch specificatieblad

Kabelgoot EKS 60 FS

Artikelnummer: 6056326

Belastingen

Toepasbare steunafstanden min.	1,5 m
Toepasbare steunafstanden max.	3 m
Steunafstand 1,5 m	2,6 kN/m
Steunafstand 2,0 m	1,7 kN/m
Steunafstand 2,5 m	1,4 kN/m
Steunafstand 3,0 m	0,95 kN/m

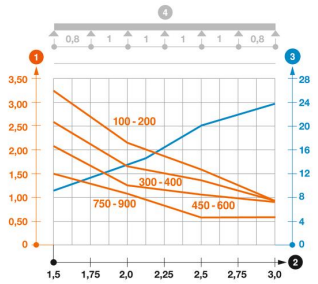

Belastingsdiagram kabelgoot type EKS 60

1. Toegestane kabelgoot-/kabelladderbelasting in kN/m zonder manlast
2. Steunafstand in m
3. Zijkantdoorbuiging in mm bij toegestane last in kN/m
4. Belastingschema bij testmethode

— Belastingscurve met kabelgoot-/kabelladderbreedte in mm

— Zijkantdoorbuigingscurve afhankelijk van de steunafstand