Technisch specificatieblad

Kabelgoot MKS 85 FS

Artikelnummer: 6057101



MKS 60 = Middelzwaar KabelgootSysteem met een zijhoogte van 85 mm.
Inclusief koppelplaten type RLVL 85.
Magnetische afschermingsdemping zonder deksel 20 dB, met deksel 50 dB.

St	Staal
FS	sendzimir verzinkt

Stamgegevens

Artikelnummer	6057101
Type	MKS 810 FS
Omschrijving 1	Kabelgoot MKS
Omschrijving 2	geperforeerd, met verbinder
Fabrikant	OBO
Dimensie	85x100x3000
Materiaal	Staal
Oppervlak	bandverzinkt
Oppervlaktenorm	DIN EN 10346
Kleinste verkoop-eenheid	3
Eenheid van hoeveelheid	Meter
Gewicht	207,67 kg
Eenheid gewicht	kg/100 m

Technisch specificatieblad

Kabelgoot MKS 85 FS

Artikelnummer: 6057101

Afmetingen

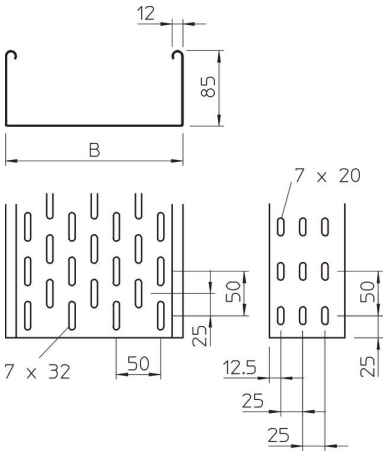

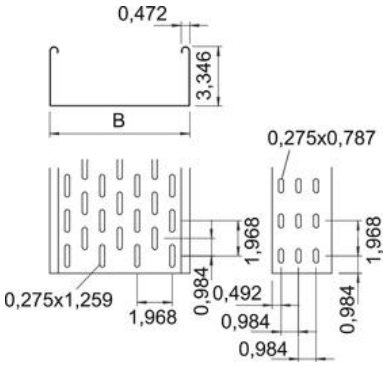

Afmetingen	85 x 100
Lengte	3.000 mm
Lengte	10 ft
Breedte	100 mm
Breedte	4 in
Hoogte	85 mm
Hoogte	3 in
Plaatdikte	0,04 in
Plaatdikte	1 mm
Maat B	100 mm

Technische gegevens

Uitvoering verbinder	meegeleverde verbinder
Bevestigingssoort montagesys-teem	Vloer Plafond Wand
Beloopbaar	nee
Functiebehoud	nee
Met bovenstuk	nee
Montagegat in bodem	ja
NATO Gatenpatroon	nee
Nuttige doorsnede	83 cm²
Nuttige doorsnede	8300 mm²
Roestvast staal, gebeitst	nee
Zijperforatie	ja
Verspanuitvoering	nee
Belastingstesttype conform IEC 61537	Type II
Type verbinder kabeldraagsys-teem	geschroefd

Technisch specificatieblad

Kabelgoot MKS 85 FS

Artikelnummer: 6057101

Belastingen

Toepasbare steunafstanden min.	1,5 m
Toepasbare steunafstanden max.	2,5 m
Steunafstand 1,5 m	1,75 kN/m
Steunafstand 1,75 m	1,4 kN/m
Steunafstand 2,0 m	1,1 kN/m
Steunafstand 2,5 m	0,5 kN/m

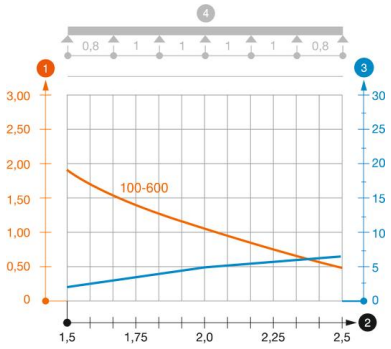

Belastingsdiagram kabelgoot type MKS 85

1. Toegestane kabelgoot-/kabelladderbelasting in kN/m zonder manlast
2. Steunafstand in m
3. Zijkantdoorbuiging in mm bij toegestane last in kN/m
4. Belastingschema bij testmethode

— Belastingscurve met kabelgoot-/kabelladderbreedte in mm

— Zijkantdoorbuigingscurve afhankelijk van de steunafstand

* vanaf breedte 300 mm met voegafdekking SSLB getest