Technisch specificatieblad

Kabelgoot SKSU 60 FS

Artikelnummer: 6063236



SKSU 60 = Kabelgootsysteem, ongeperforeerd, met een zijhoogte van 60 mm. De kabelgoot is aan beide zijden voorzien van een verbindingsperforatie. De koppelplaten moeten afzonderlijk worden besteld.
Magnetische afschermingsdemping zonder deksel 20 dB, met deksel 50 dB.

CE

St	Staal
FS	sendzimir verzinkt

Stamgegevens

Artikelnummer	6063236
Type	SKSU 620 FS
Omschrijving 1	Kabelgoot SKSU
Omschrijving 2	gesloten, met verbinder
Fabrikant	OBO
Dimensie	60x200x3000
Materiaal	Staal
Oppervlak	bandverzinkt
Oppervlaktenorm	DIN EN 10346
Kleinste verkoop-eenheid	3
Eenheid van hoeveelheid	Meter
Gewicht	399,67 kg
Eenheid gewicht	kg/100 m

Technisch specificatieblad

Kabelgoot SKSU 60 FS

Artikelnummer: 6063236

Afmetingen

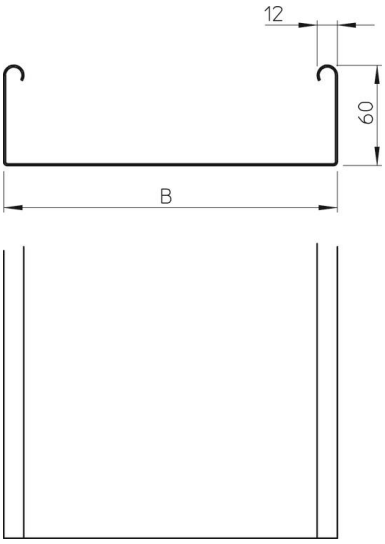

Afmetingen	60 x 200
Lengte	3.000 mm
Lengte	10 ft
Breedte	200 mm
Breedte	8 in
Hoogte	60 mm
Hoogte	2 in
Plaatdikte	0,06 in
Plaatdikte	1,5 mm
Maat B	200 mm

Technische gegevens

Uitvoering verbinder	zonder verbinder
Bevestigingssoort montagesys-teem	Vloer Plafond Wand
Beloopbaar	nee
Bodemperforatie	0
Functiebehoud	nee
Met bovenstuk	nee
Montagegat in bodem	nee
NATO Gatenpatroon	nee
Nuttige doorsnede	118 cm²
Nuttige doorsnede	11800 mm²
Roestvast staal, gebeitst	nee
Zijperforatie	nee
Verspanuitvoering	nee
Belastingstesttype conform IEC 61537	Type II
Type verbinder kabeldraagsys-teem	geschroefd

Technisch specificatieblad

Kabelgoot SKSU 60 FS

Artikelnummer: 6063236

Belastingen

Toepasbare steunafstanden min.	1,5 m
Toepasbare steunafstanden max.	3 m
Steunafstand 1,5 m	2,6 kN/m
Steunafstand 2,0 m	1,9 kN/m
Steunafstand 2,5 m	1,1 kN/m
Steunafstand 3,0 m	0,55 kN/m

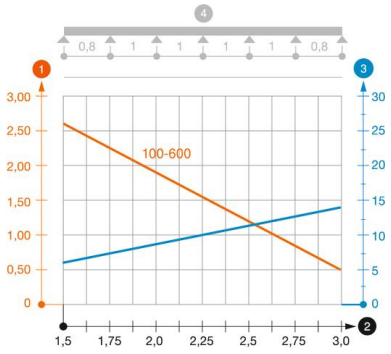

Belastingsdiagram kabelgoot type SKSU 60

1. Toegestane kabelgoot-/kabelladderbelasting in kN/m zonder manlast
2. Steunafstand in m
3. Zijkantdoorbuiging in mm bij toegestane last in kN/m
4. Belastingschema bij testmethode

— Belastingscurve met kabelgoot-/kabelladderbreedte in mm

— Zijkantdoorbuigingscurve afhankelijk van de steunafstand