Technisch specificatieblad

Draadgoot GR-Magic® 105 A2

Artikelnummer: 6002469



Draadgoot Magic met aangevormde verbinder met een zijhoogte van 105 mm. Voor de draadgoot zijn geen extra verbinders nodig, deze wordt eenvoudig in elkaar gestoken. De maasgrootte is 50 x 100 mm.
Magnetische afschermingsdemping zonder deksel 15 dB, met deksel 25 dB.

A2	Roestvast staal
2B	Blank, nabehandeld

Stamgegevens

Artikelnummer	6002469
Type	GRM 105 600 A2
Omschrijving 1	Draadgoot GRM
Fabrikant	OBO
Dimensie	105x600x3000
Materiaal	Roestvast staal 1.4301
Oppervlak	blank, nabehandeld
Oppervlaktenorm	
Kleinste verkoop-eenheid	3
Eenheid van hoeveelheid	Meter
Gewicht	363,333 kg
Eenheid gewicht	kg/100 m

Technisch specificatieblad

Draadgoot GR-Magic® 105 A2

Artikelnummer: 6002469

Afmetingen

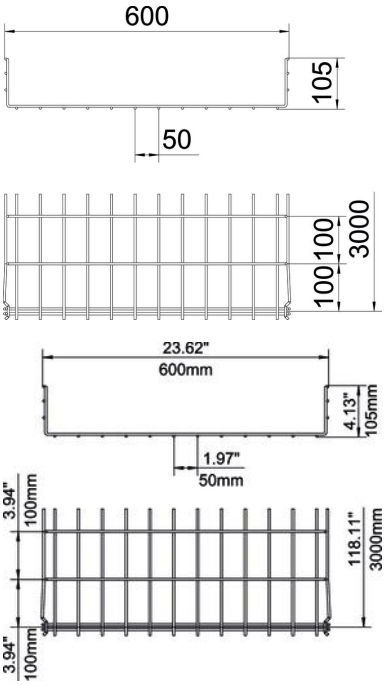

Lengte	3.000 mm
Breedte	600 mm
Breedte	23,62 in
Hoogte	105 mm
Hoogte	4,13 in
Maat B	600 mm
Afm. H	108 mm

Technische gegevens

Uitvoering verbinder	geïntegreerde verbinder
Bevestigingssoort montagesys-teem	Vloer Plafond Wand
Functiebehoud	nee
Geïntegreerd scheidingsschot	zonder
Nuttige doorsnede	554 cm²
Nuttige doorsnede	55400 mm²
Profielvorm	U-vorm
Roestvast staal, gebeitst	ja
Schroefloze verbinder	ja
Verspanuitvoering	nee
Belastingstesttype conform IEC 61537	Type II
Type verbinder kabeldraagsys-teem	Klikbevestiging

Technisch specificatieblad

Draadgoot GR-Magic® 105 A2

Artikelnummer: 6002469

Belastingen

Toepasbare steunafstanden min.	1 m
Toepasbare steunafstanden max.	3 m
Steunafstand 1,0 m	1,25 kN/m
Steunafstand 1,5 m	0,85 kN/m
Steunafstand 2,0 m	0,6 kN/m
Steunafstand 2,5 m	0,42 kN/m
Steunafstand 3,0 m	0,3 kN/m

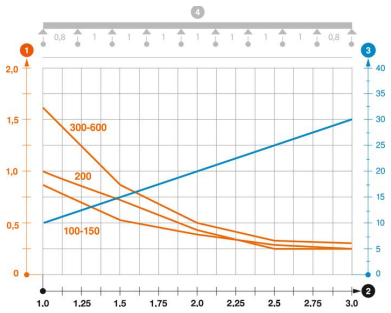

Belastingsdiagram draadgoot type GRM 105

1. Toegestane kabelgoot-/kabelladderbelasting in kN/m zonder manlast
2. Steunafstand in m
3. Zijkantdoorbuiging in mm bij toegestane last in kN/m
4. Belastingschema bij testmethode

— Belastingscurve met kabelgoot-/kabelladderbreedte in mm

— Zijkantdoorbuigingscurve afhankelijk van de steunafstand