Technisch specificatieblad

Kabelgoot MKS 110 FS

Artikelnummer: 6060528



MKS 110 = Middelzwaar KabelgootSysteem met een zijhoogte van 110 mm.
Inclusief koppelplaten type RLVL 110.
Magnetische afschermingsdemping zonder deksel 20 dB, met deksel 50 dB.

St Staal

FS sendzimir verzinkt

Stamgegevens

Artikelnummer	6060528
Type	MKS 155 FS
Omschrijving 1	Kabelgoot MKS
Omschrijving 2	geperforeerd, met verbinder
Fabrikant	OBO
Dimensie	110x550x3000
Materiaal	Staal
Oppervlak	bandverzinkt
Oppervlaktenorm	DIN EN 10346
Kleinste verkoop-eenheid	3
Eenheid van hoeveelheid	Meter
Gewicht	536,7 kg
Eenheid gewicht	kg/100 m

Technisch specificatieblad

Kabelgoot MKS 110 FS

Artikelnummer: 6060528

Afmetingen

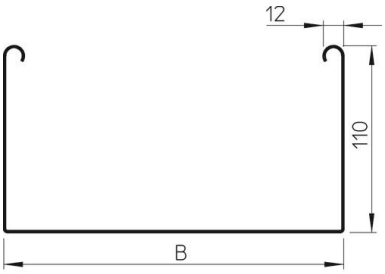

Afmetingen	110 x 550
Lengte	3.000 mm
Lengte	10 ft
Breedte	550 mm
Breedte	22 in
Hoogte	110 mm
Hoogte	4 in
Plaatdikte	0,04 in
Plaatdikte	1 mm
Maat B	550 mm

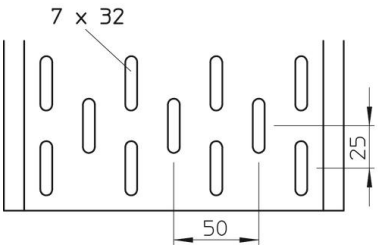

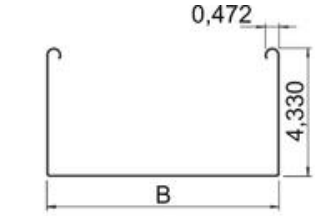

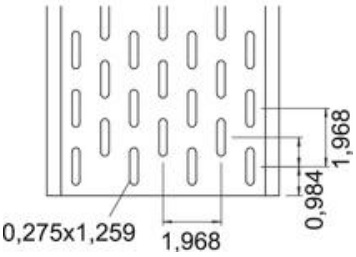

Technisch specificatieblad

Kabelgoot MKS 110 FS

Artikelnummer: 6060528

Technische gegevens

Uitvoering verbinder	meegeleverde verbinder
Bevestigingssoort montagesys-teem	Vloer Plafond Wand
Beloopbaar	nee
Functiebehoud	nee
Met bovenstuk	nee
Montagegat in bodem	ja
NATO Gatenpatroon	nee
Nuttige doorsnede	603 cm²
Nuttige doorsnede	60300 mm²
Roestvast staal, gebeitst	nee
Zijperforatie	ja
Verspanuitvoering	nee
Belastingstesttype conform IEC 61537	Type II
Type verbinder kabeldraagsys-teem	geschroefd

Belastingen

Toepasbare steunafstanden min.	1,5 m
Toepasbare steunafstanden max.	3 m
Steunafstand 1,5 m	1,85 kN/m
Steunafstand 2,0 m	1,3 kN/m
Steunafstand 2,5 m	0,75 kN/m
Steunafstand 3,0 m	0,6 kN/m

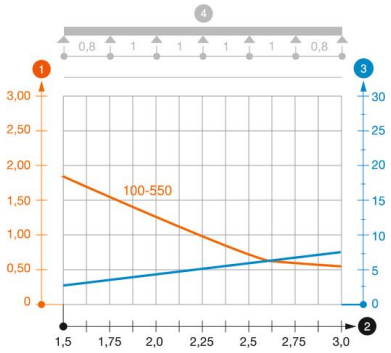

Belastingsdiagram kabelgoot type MKS 110

1. Toegestane kabelgoot-/kabelladderbelasting in kN/m zonder manlast
2. Steunafstand in m
3. Zijkantdoorbuiging in mm bij toegestane last in kN/m
4. Belastingschema bij testmethode

— Belastingscurve met kabelgoot-/kabelladderbreedte in mm

— Zijkantdoorbuigingscurve afhankelijk van de steunafstand