Handleiding / *Manual*

770 SEPTAGEM-U-3H

WWW.HBI-LIGHTING.COM

De armatuur dient te worden geïnstalleerd door een bevoegd elektrotechnisch installateur conform de geldende richtlijnen en voorschriften.
The luminaires shall be installed by a qualified electrician and wired in accordance with the latest IEE electrical regulations and national requirements.

IP41 | +40°C -20°C | LoRa | 230V 50/0 Hz | RoHS | 3h | 10 JAAR LEVENSDUUR BATTERIJ | 5 JAAR GARANTIE ARMATUUR | 10 JAAR INDIEN BEHEER VIA SQIPPA ONLINE

1 Let op positionering en monteer onderbak
Observe positioning and fit base



2 Sluit netspanning aan (zie stap 3)
Connect mains voltage (see step 3)



3 Aansluitschema
Wiring diagram

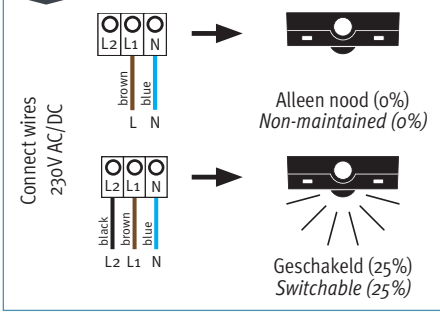

4 Markeer maand & jaar installatie
Mark year & month of installation



5 Sluit batterijen aan
Connect batteries



6 Plaats behuizing
Install housing



7 Info Autotest

AutoTest:
Het armatuur voert maandelijks een functietest uit en jaarlijks een duurtest. Een bi-colour LED-indicator geeft de status van het armatuur aan: groen=oké, rood=fout.

AutoTest:
The luminary carries out a functional test at 30 day intervals and a full rated duration test at ye ntervals. A single dualcolor LED indicates the status of the emergency lighting: green = okay, red = defective.

Led knippert langzaam rood (1x per 2 sec):
Batterijfout: vervang de batterypack 3,6V / 2,2 Ah Long Life High Temp en reset de module.

RED slow flash (1x per 2 sec):
Replace battery Longlife NiMh 3,6V / 2.2 Ah High Temp and reset module.

LED knippert snel rood (2x per sec):
lampfout of driverfout: vraag RMA aan en stuur het binnenwerk op ter reparatie.

RED quick flash (2x per sec):
Lamp or driver/module fault: Request RMA and return reflector for repair.

Reset & test:
'Wis een foutmelding door 2x binnen 5 seconde op de testknop te drukken. Hierna vindt een korte functietest plaats.

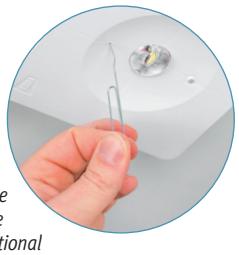

Reset & test:
Clear a recorded fault condition by pressing the testbutton ON/ OFF twice within 5 seconds. A functional test is then carried out automatically.

8 Test & Bi-color led indicator

9

Dit product is standaard voorzien van LoRa connectiviteit en is draadloos te beheren met Sqippa Online.

This product comes standard with LoRa connectivity and can be managed wirelessly with Sqippa Online.

Voor meer informatie bezoek / For more information visit: www.hbi-lighting.com & www.sqippa.com.